

# ГАЙД ПО РАБОТЕ С ПЛАТФОРМОЙ

---



100Б

# СОДЕРЖАНИЕ

## 1 НАВИГАЦИЯ ПО ПЛАТФОРМЕ И ПРОФИЛЮ

- Как зайти в личный кабинет
- Где находится профиль
- Как найти нужный курс
- Как найти урок и расписание
- Работа с фильтрами по урокам
- Как найти вебинар
- Как смотреть статистику
- Как продлить курс

## 2 КОММУНИКАЦИИ И ПОДДЕРЖКА

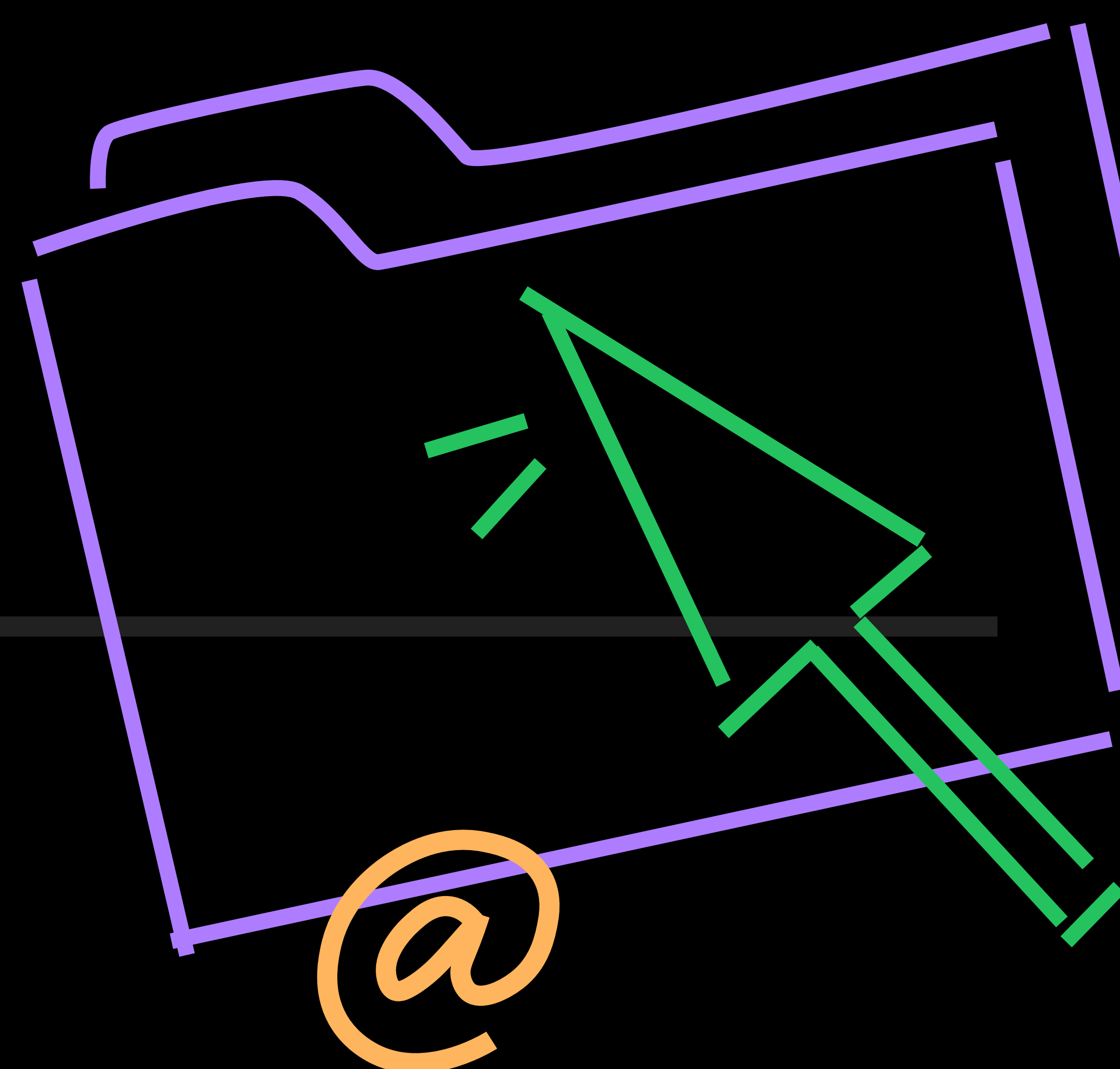
- Будь на связи со всем курсом
- Как найти учебную поддержку
- Как найти клиентскую поддержку
- Когда откроется выбор куратора
- Как найти своего куратора
- Психологическая поддержка
- Где найти рефералку

## 3 УЧЕБНАЯ СТРУКТУРА

- Элементы курса
- Как сделать “Работу над ошибками” (Бустеры)
- Как смотреть результаты проверки кураторами

## 4 ЛАЙФХАКИ И СОВЕТЫ ПО ОБУЧЕНИЮ

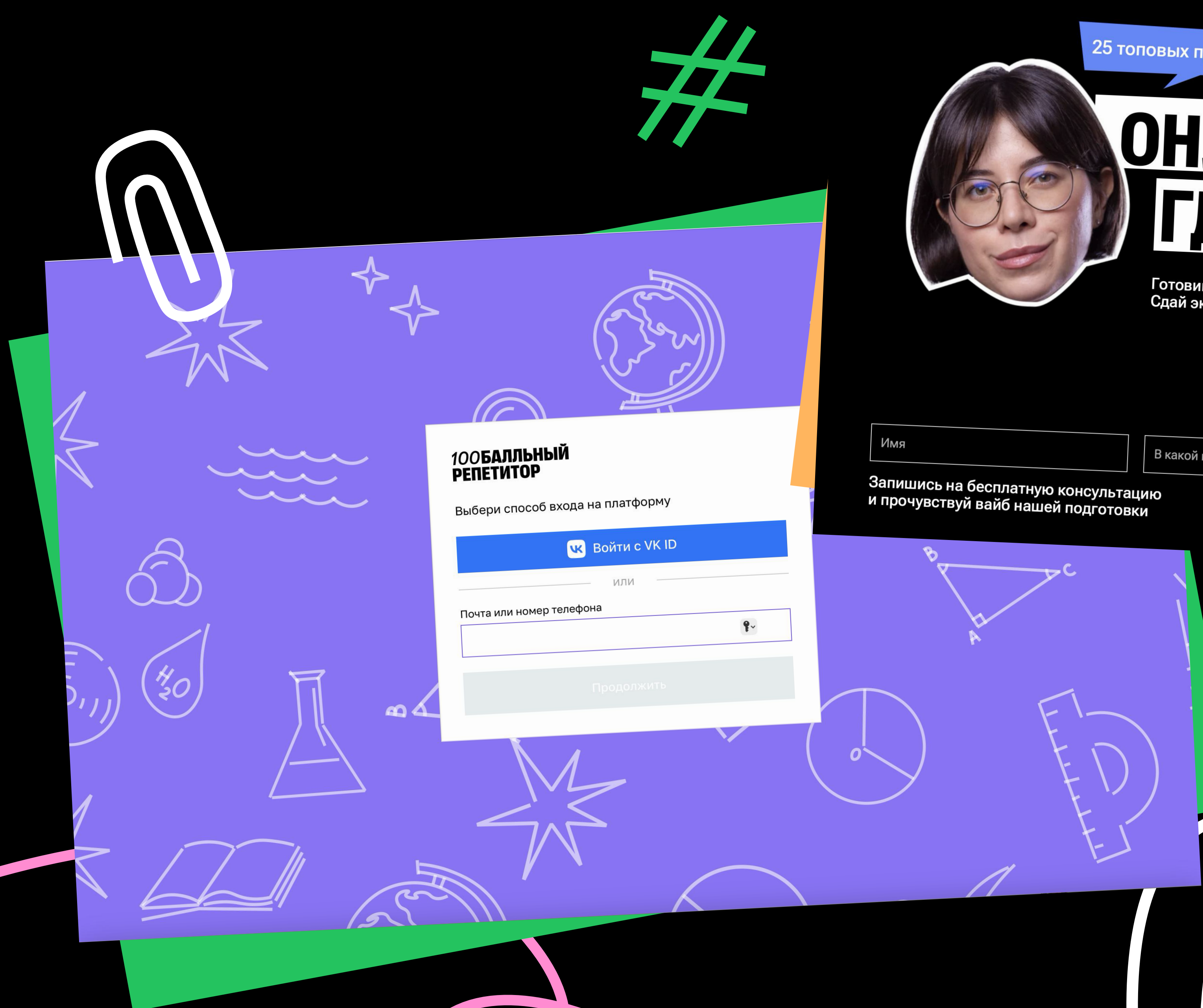
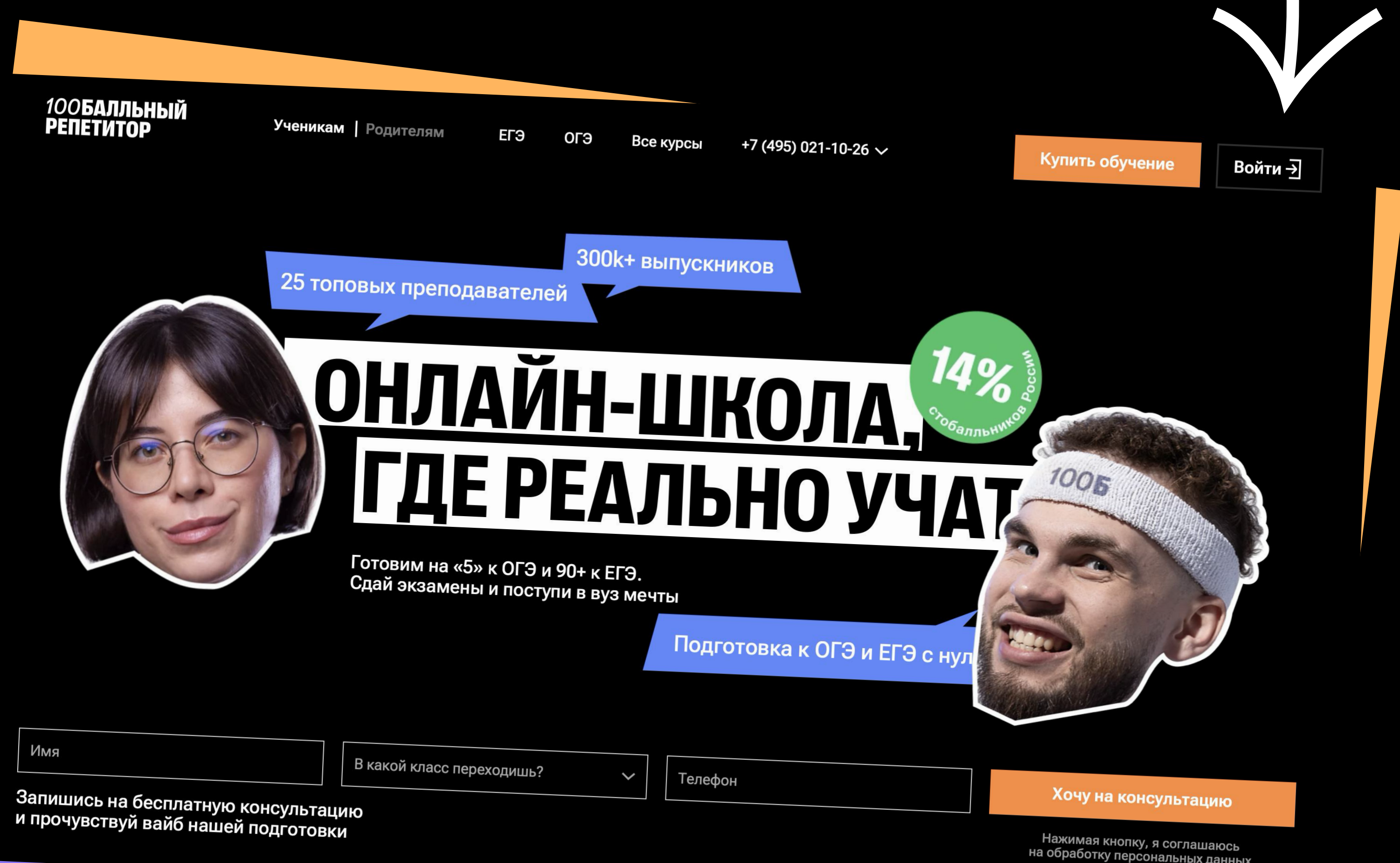
WWW.



# 1 НАВИГАЦИЯ ПО ПЛАТФОРМЕ И ПРОФИЛЮ

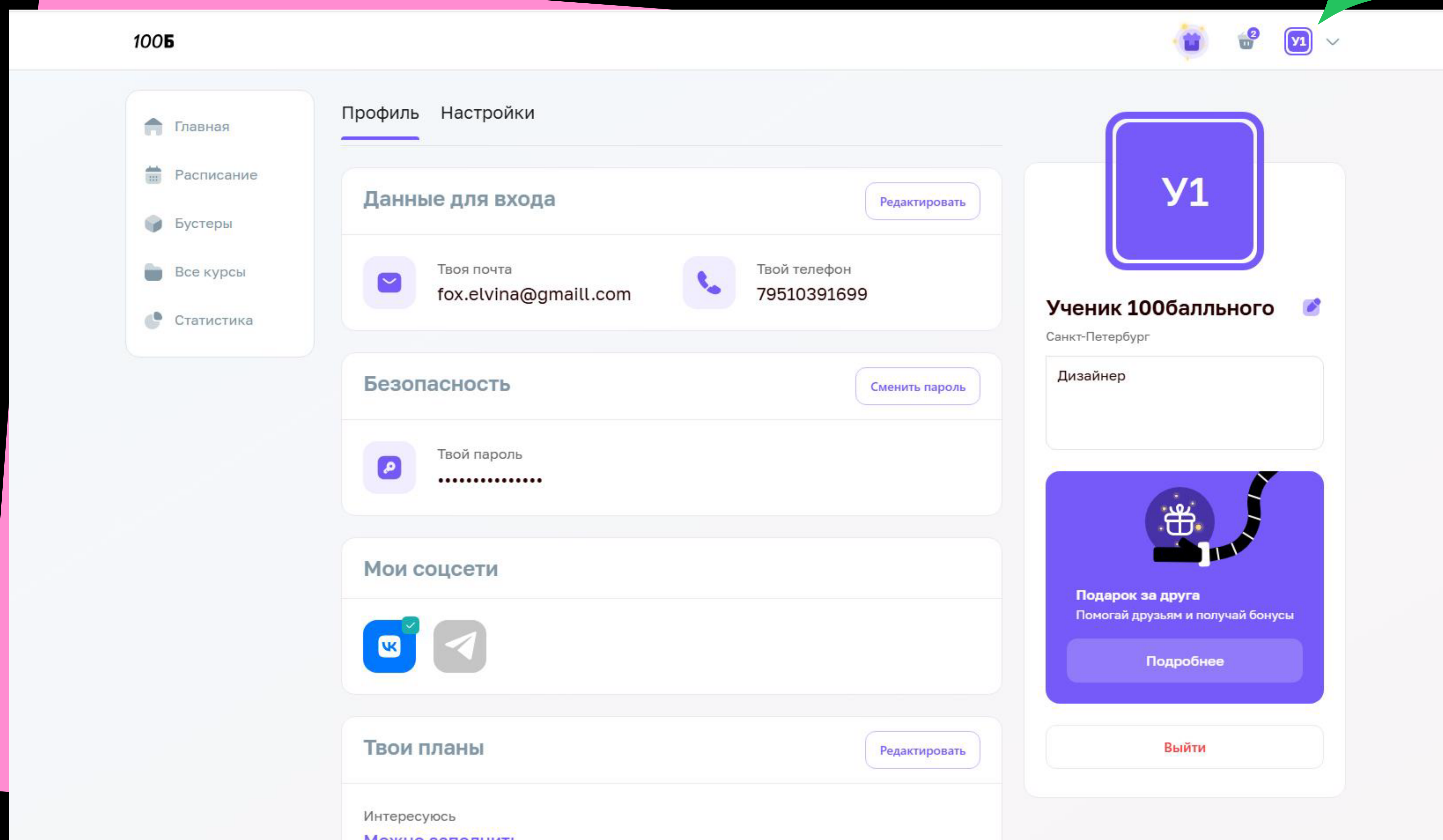
## КАК ЗАЙТИ В ЛИЧНЫЙ КАБИНЕТ

1. Зайди на нашу платформу: <https://100points.ru/>
2. Нажми кнопку «Войти» в правом верхнем углу
3. Выбери способ авторизации: «VK ID», электронная почта или номер телефона



## ГДЕ НАХОДИТСЯ ПРОФИЛЬ

1. Чтобы зайти в свой профиль, наведи курсор на иконку в правом верхнем углу и нажми на своё имя.

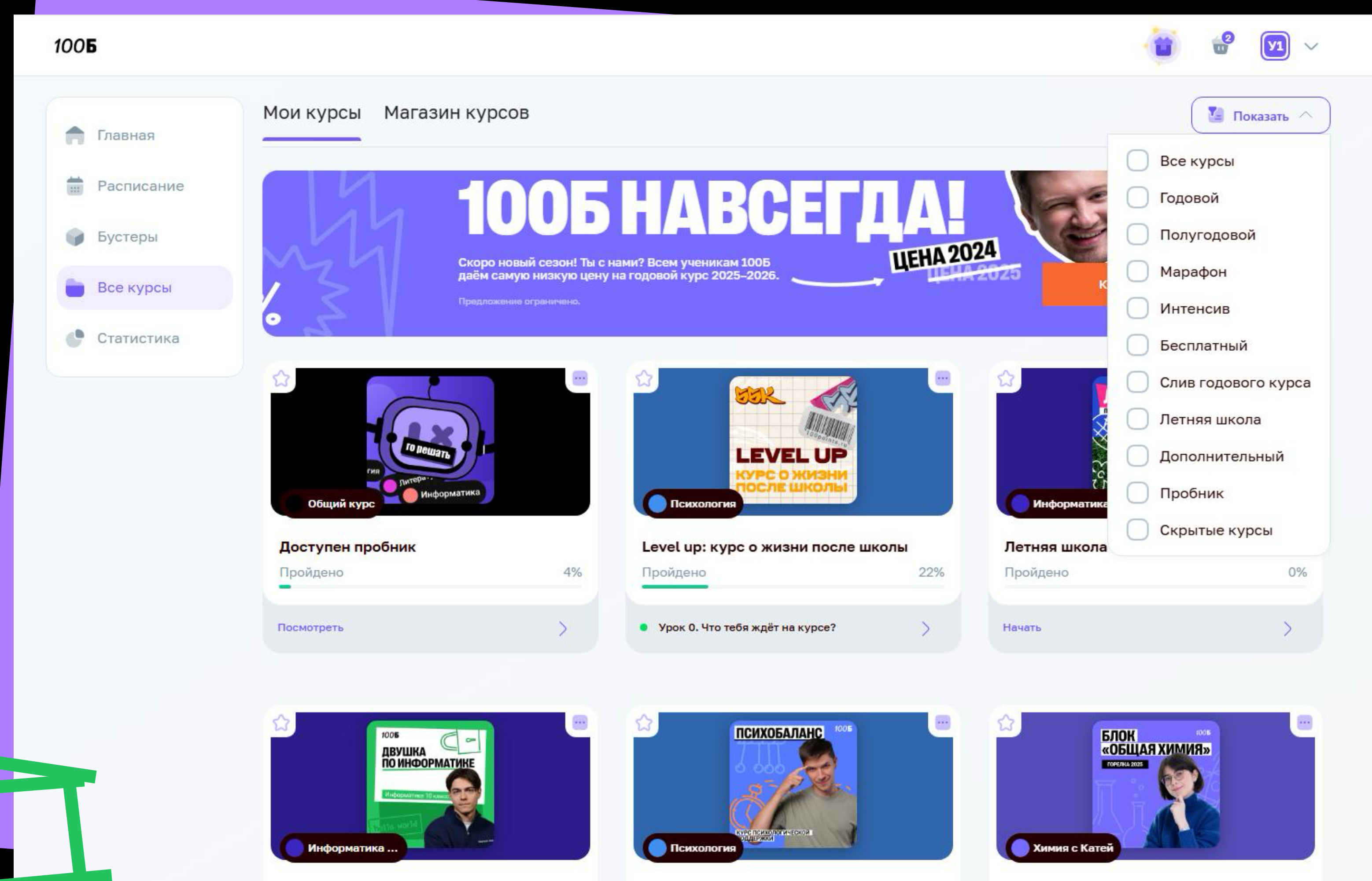
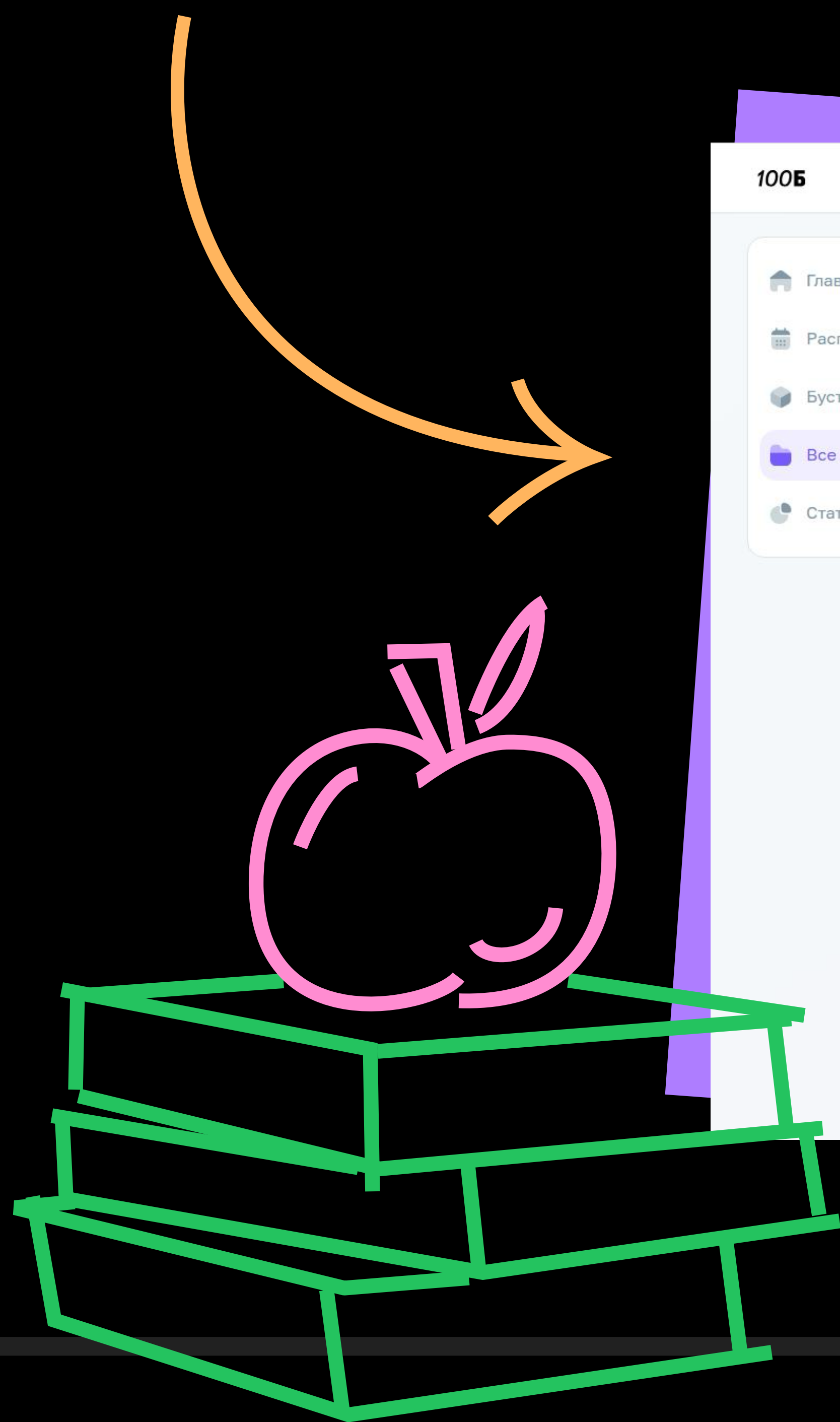


### СОВЕТ

Полностью заполни свой профиль, чтобы мы могли подобрать для тебя персонализированный контент и сделать обучение максимально эффективным.

## КАК НАЙТИ НУЖНЫЙ КУРС

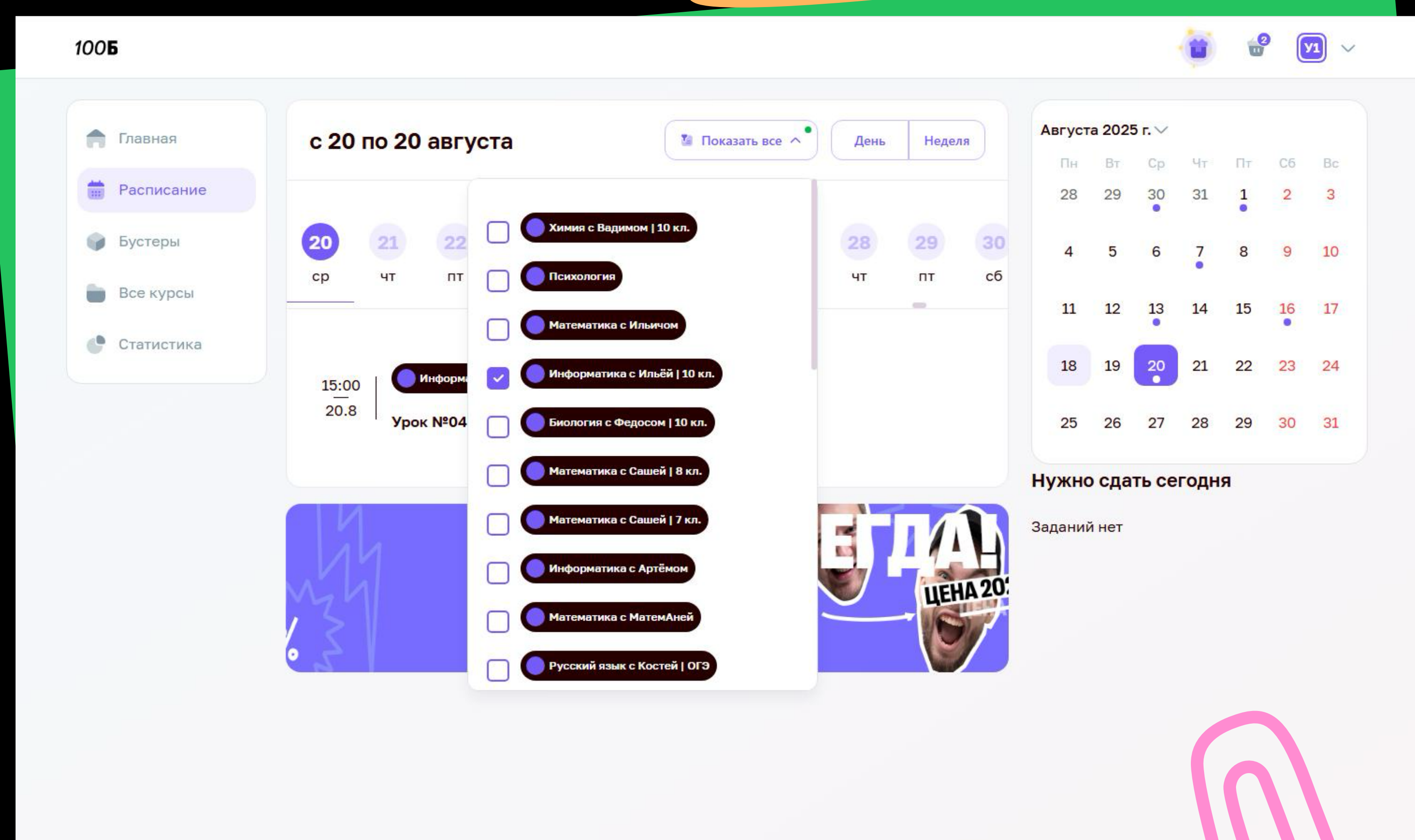
1. Зайди в свой личный кабинет на нашей платформе
2. Кликни на раздел «Все курсы». Выбери необходимый тип курса: годовой курс, полугодовой, марафон и т.д.



## КАК НАЙТИ УРОК И РАСПИСАНИЕ



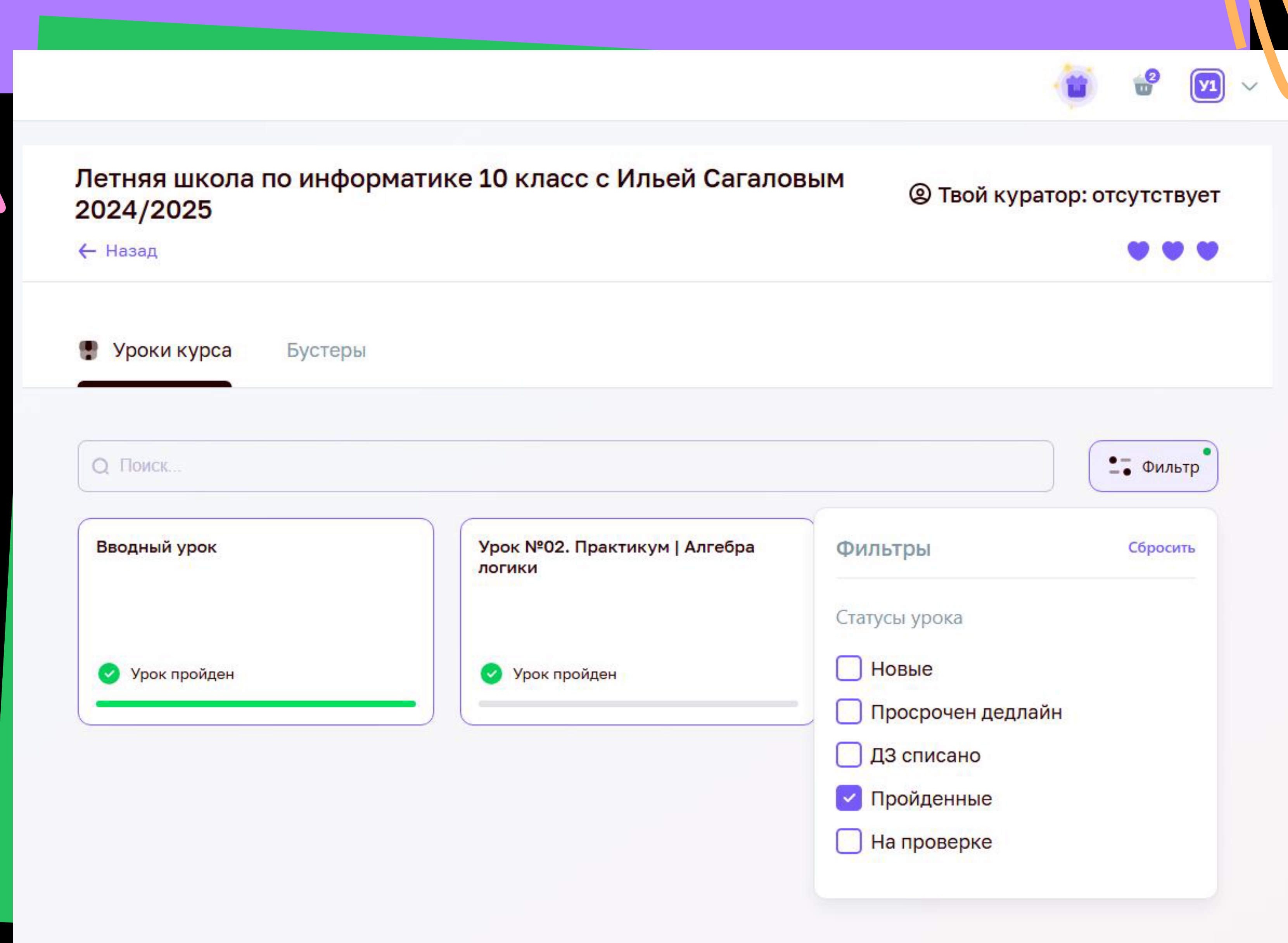
1. Зайди в свой личный кабинет на нашей платформе
2. Кликни на раздел «Расписание». Выбери необходимый курс и урок



## РАБОТА С ФИЛЬТРАМИ ПО УРОКАМ

1. Зайди в свой личный кабинет на нашей платформе и выбери нужный курс
2. Чтобы было удобнее, воспользуйся фильтрами:

- **Новые** — только что появившиеся уроки
- **Просрочен дедлайн ДЗ** — задания, которые ты не успел сдать вовремя
- **Списано** — домашние задания, в которых куратор обнаружил списывание или плагиат
- **Пройденные** — уроки, которые ты уже завершил
- **На проверке** — домашние задания, которые ты выполнил и отправил куратору на проверку



## КАК НАЙТИ ВЕБИНАР

1. Зайди в свой личный кабинет на нашей платформе и перейди в нужный курс
2. В строке «Поиск» введи название вебинара, который тебя интересует

## КАК СМОТРЕТЬ СТАТИСТИКУ

1. Зайди в свой личный кабинет на нашей платформе
2. Выбери раздел «Статистика» и перейди в нужный предмет

The image displays two screenshots of the 100B platform interface. The top screenshot shows a list of courses with their respective statistics:

Курс	Выполнено заданий	Из них правильно	Лучший пробник
Химия с Вадимом   10 кл.	-	0%	-
Математика с Ильичом	-	0%	-
Информатика с Ильёй   10 кл.	11	9%	-
Биология с Федосом   10 кл.	-	0%	-
Химия с Вадимом   ОГЭ	-	0%	-
Математика с Сашей   8 кл.	-	-	-

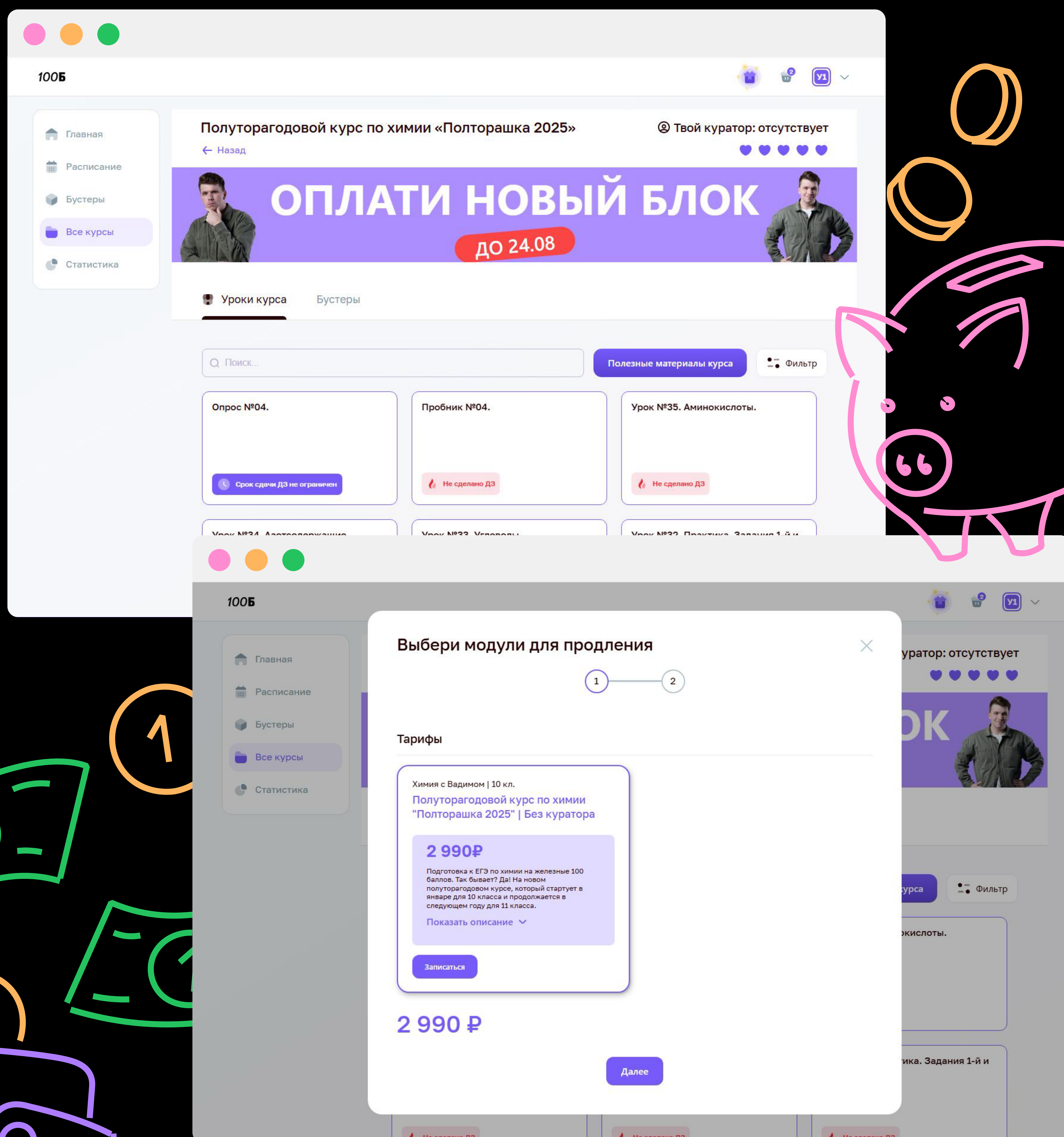
The bottom screenshot shows a detailed view of the 'Информатика с Ильёй | 10 кл.' course statistics:

Ниже — статистика по заданиям в предмете. Мы собираем ее со всей платформы. Для улучшения результатов практикуйся больше и отработывай ошибки.

Задание	Выполнено заданий	Из них правильно
Задание №15	100%	0%
Задание №1	24%	10%

# КАК ПРОДЛИТЬ КУРС

1. Зайди в свой личный кабинет на нашей платформе и перейди в нужный курс
2. Кликни на баннер «оплати новый блок» и перейди к оплате

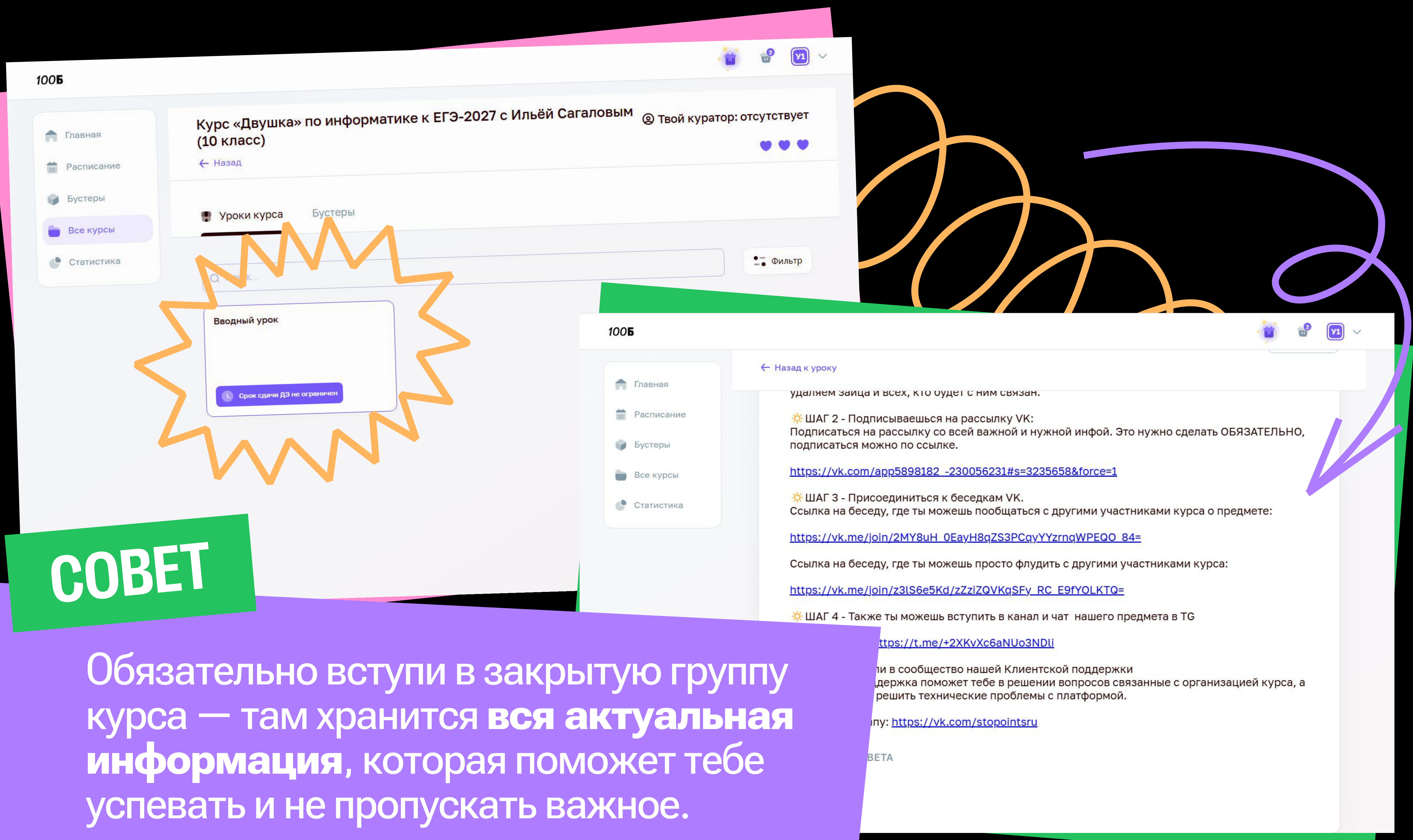


# 2 КОММУНИКАЦИЯ И ПОДДЕРЖКА

## БУДЬ НА СВЯЗИ СО ВСЕМ КУРСОМ

Внутри — закрытая группа с кураторами и преподавателями, важные рассылки, флудилки для общения с ребятами и учителями. Все материалы и обсуждения в одном месте, чтобы ничего не пропустить

1. Зайди в свой личный кабинет на нашей платформе и перейди в нужный курс
2. Выбери «Вводный урок». В нём ты найдёшь все необходимые ссылки



### СОВЕТ

Обязательно вступи в закрытую группу курса — там хранится **вся актуальная информация**, которая поможет тебе успевать и не пропускать важное.

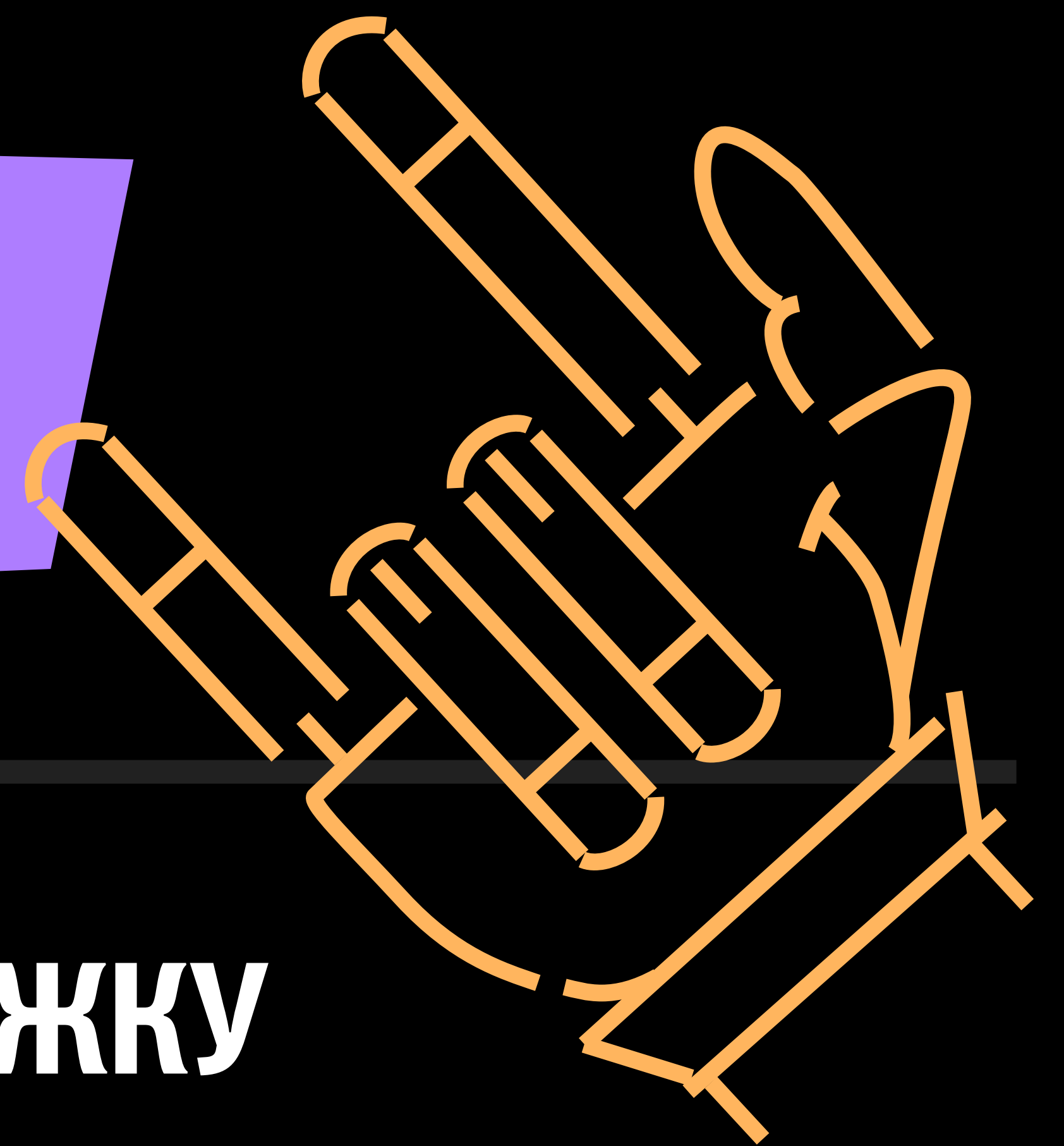
## КАК НАЙТИ УЧЕБНУЮ ПОДДЕРЖКУ

Учебная поддержка работает в закрытой группе во ВКонтакте для каждого предмета. Кураторы и преподаватели там отвечают на все вопросы по курсу и помогают разобраться в материале

1. Зайди в свой личный кабинет на платформе
2. Выбери курс, по которому у тебя есть вопросы
3. Открой «Вводный урок»
4. Перейди по ссылке на закрытую группу во ВКонтакте (ШАГ 1)

### СОВЕТ

Ты можешь найти ссылку на своё закрытое сообщество в мини-гайде по курсу

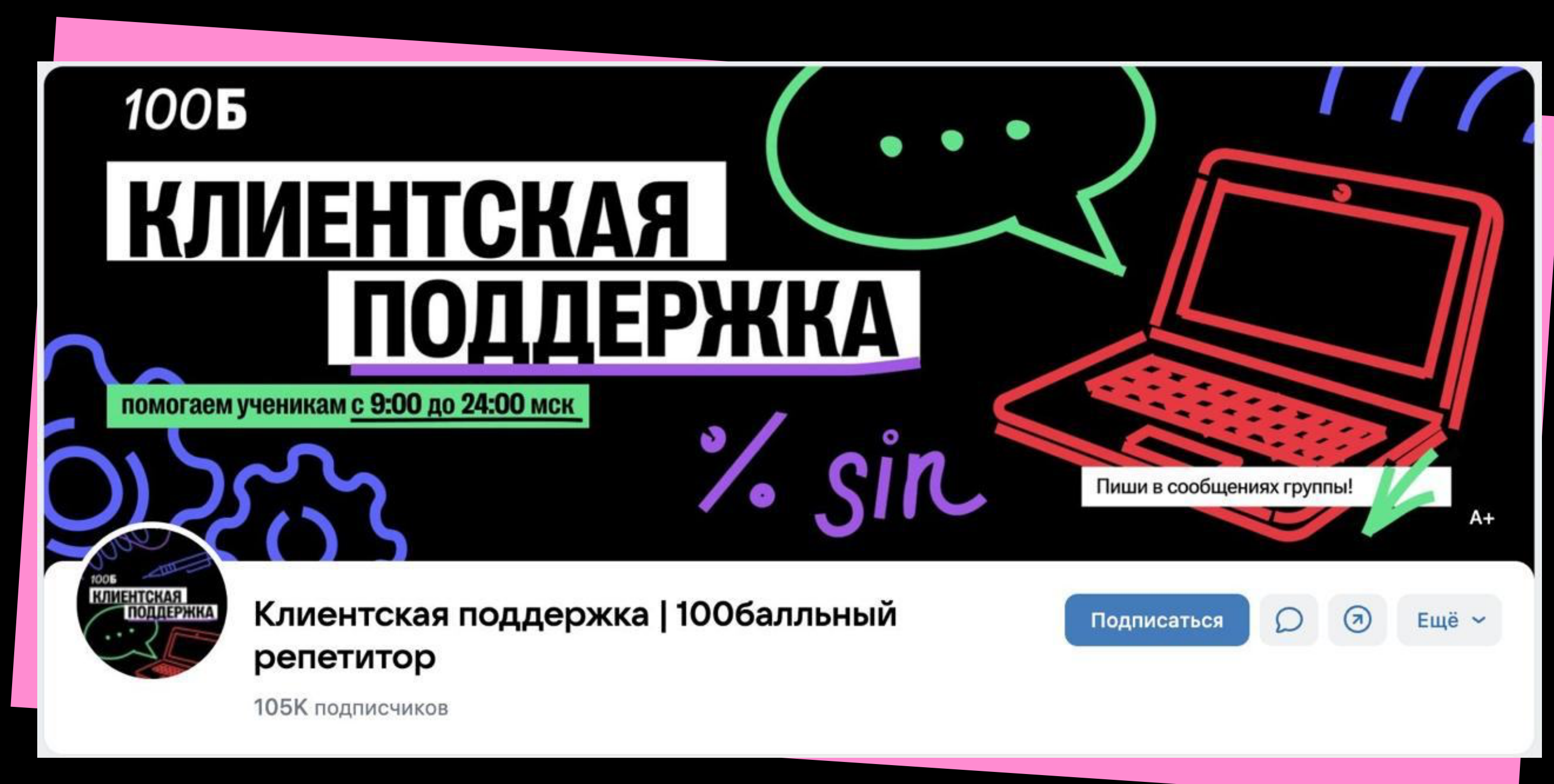


## КАК НАЙТИ КЛИЕНТСКУЮ ПОДДЕРЖКУ

Клиентская поддержка поможет тебе решить организационные и технические моменты, связанные с обучением в онлайн-школе и работой на платформе

[Ссылка на бота ТГ](#)

[Ссылка на бота ВК](#)



## КОГДА ОТКРОЕТСЯ ВЫБОР КУРАТОРА

### ТАРИФ «С КУРАТОРОМ» И «С РЕПЕТИТОРОМ»

1. Выбор куратора открывается незадолго до старта курса. Рассылка с выбором куратора придёт тебе в ВК

**Важно!** Чтобы получить рассылку, тебе нужно пройти «Вводный урок»

2. Если после рассылки выбор куратора недоступен, обратись в клиентскую поддержку

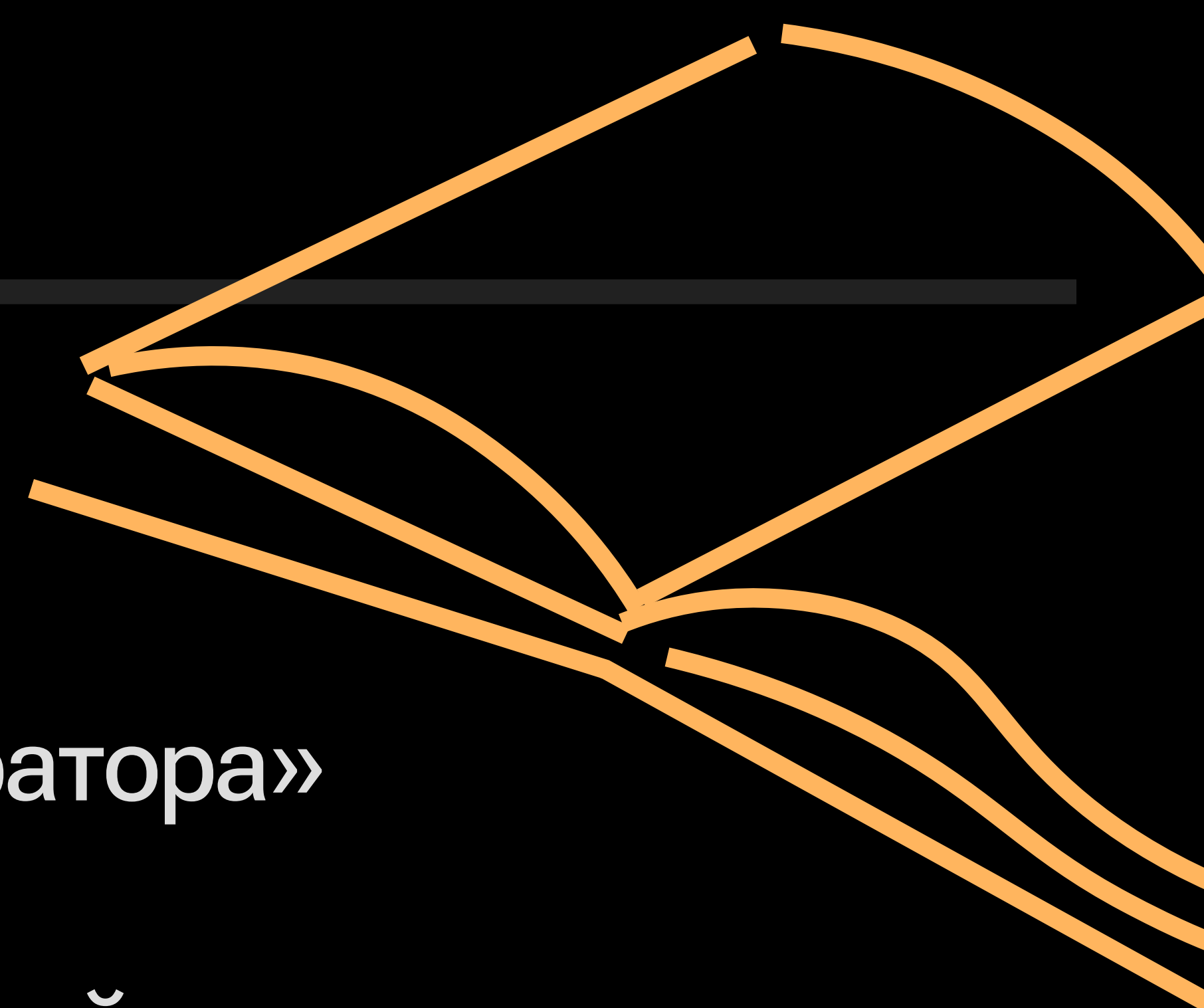
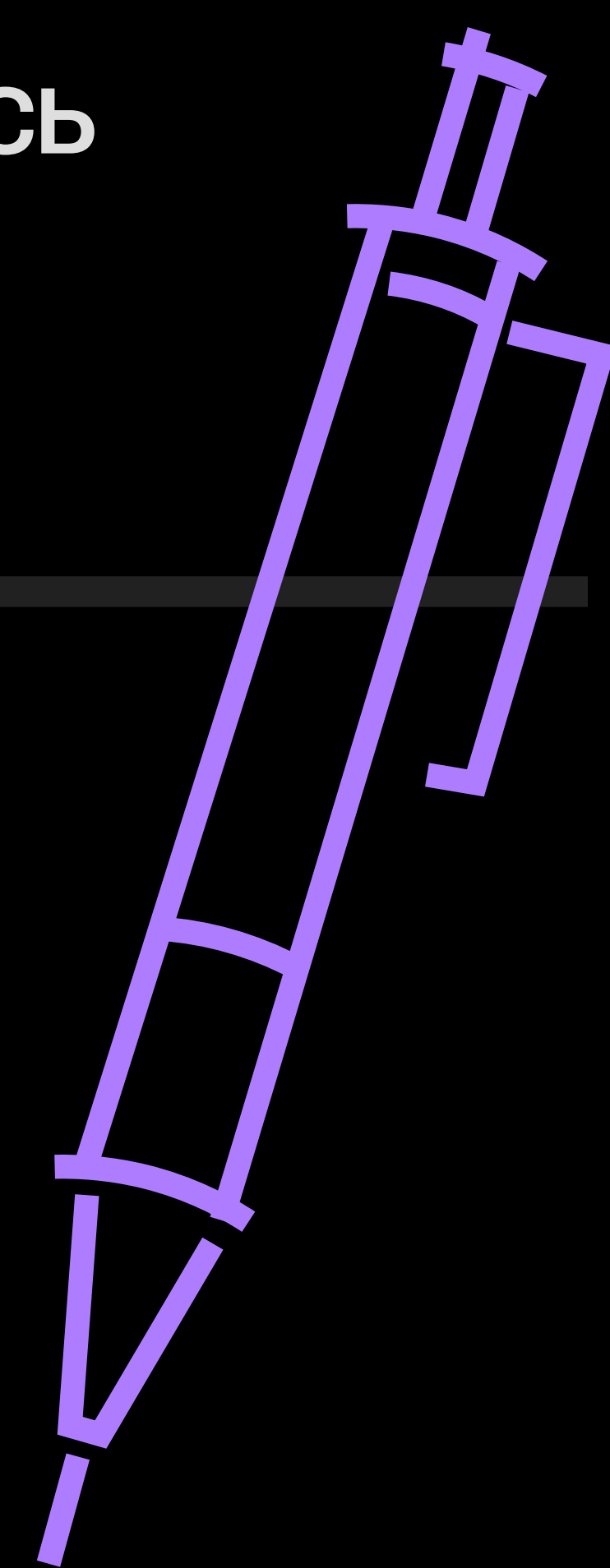
### «САМОСТОЯТЕЛЬНЫЙ» ТАРИФ

1. Если ты занимаешься на «самостоятельном» тарифе, тебе назначат сотника
2. Если сотник не появился до старта курса, обратись в клиентскую поддержку

### КТО ТАКОЙ «СОТНИК»?

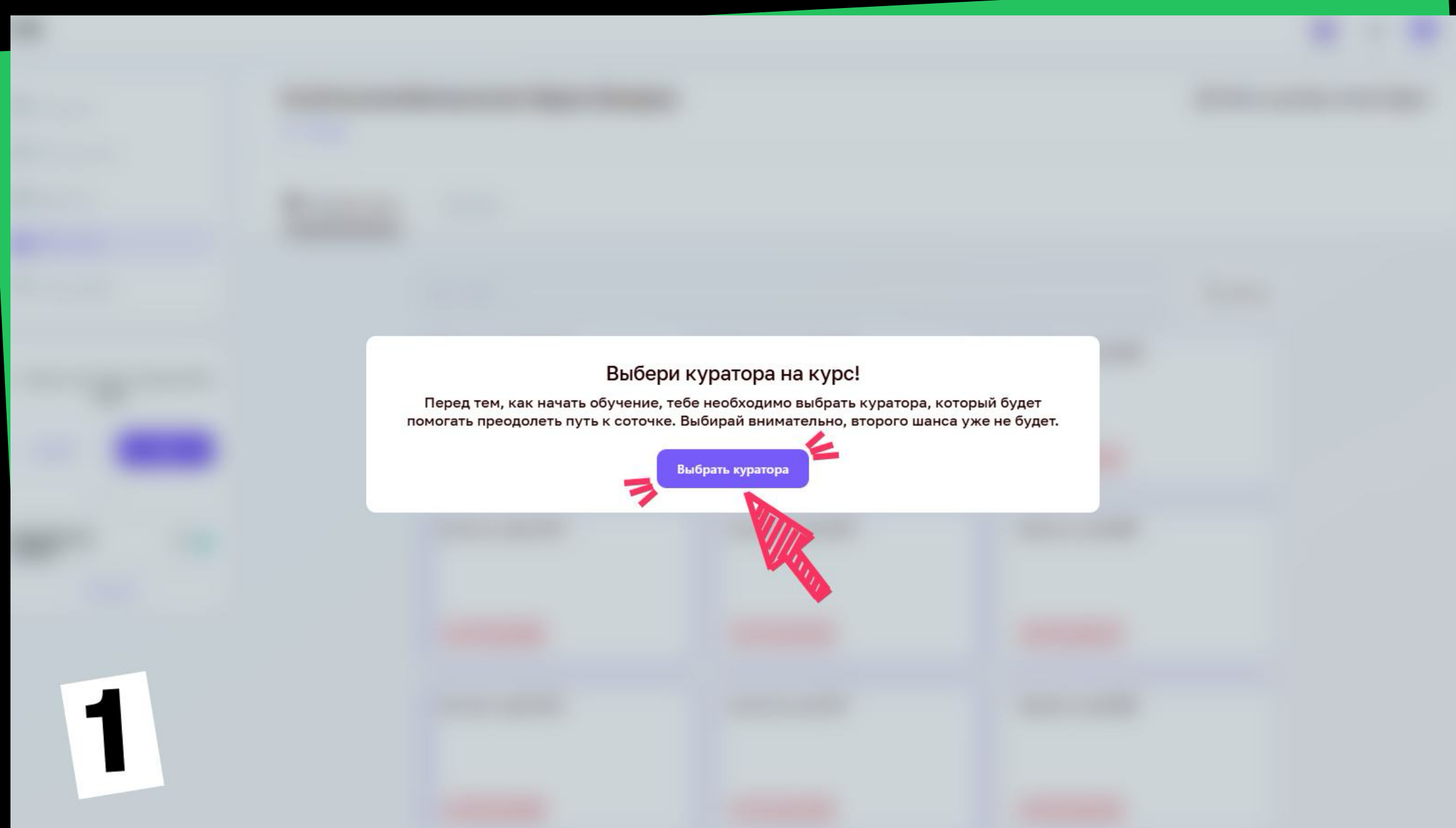
Сотник — помощник ученика на тарифе «Без куратора»

Сотник ориентирует на курсе, напоминает о дедлайнах, оплатах, переносит дедлайны и восстанавливает жизни. Фактически выполняет все функции куратора, кроме проверки домашек и помощи по предмету (тк он не знает его)

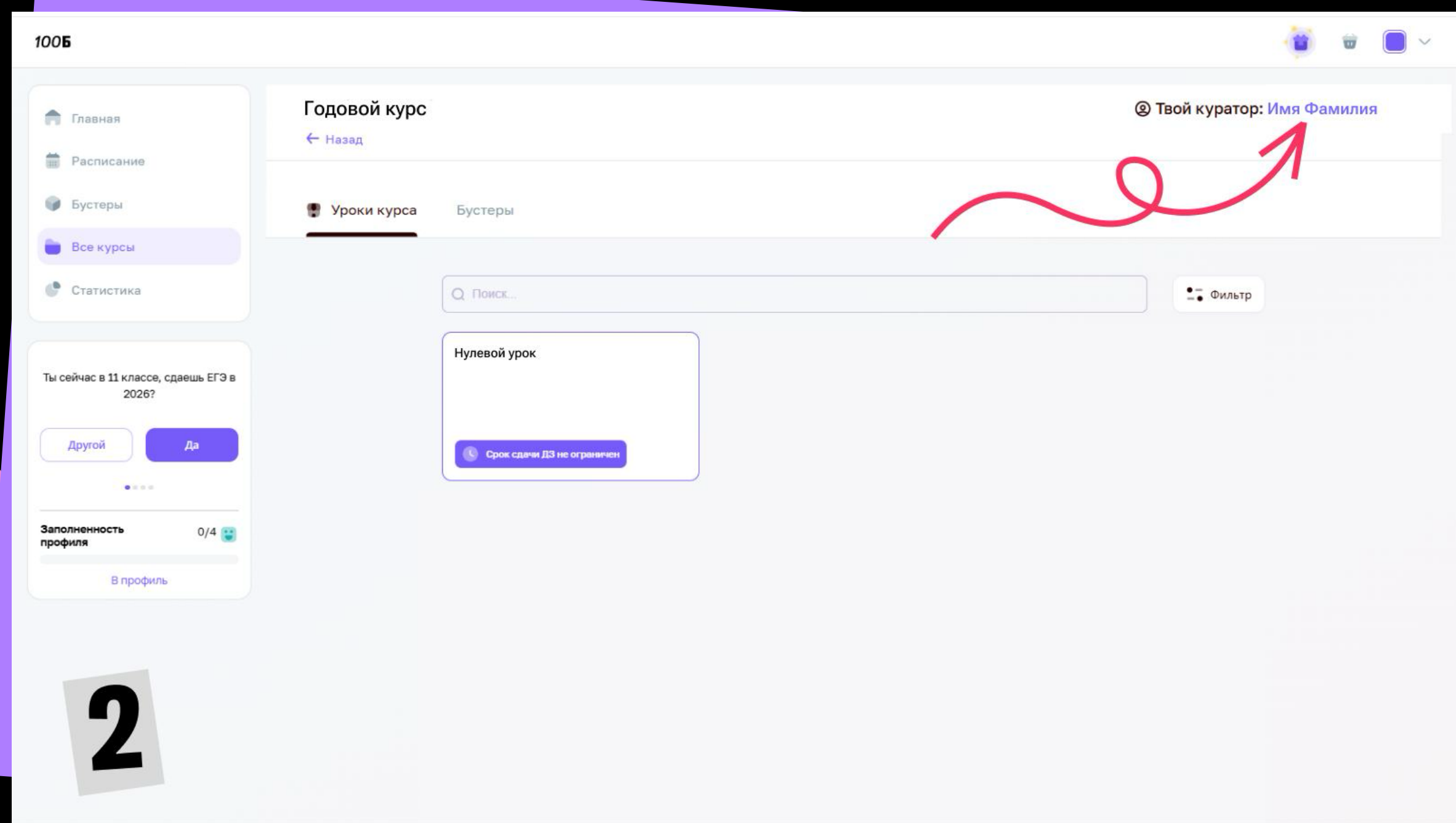


# КАК ВЫБРАТЬ КУРАТОРА?

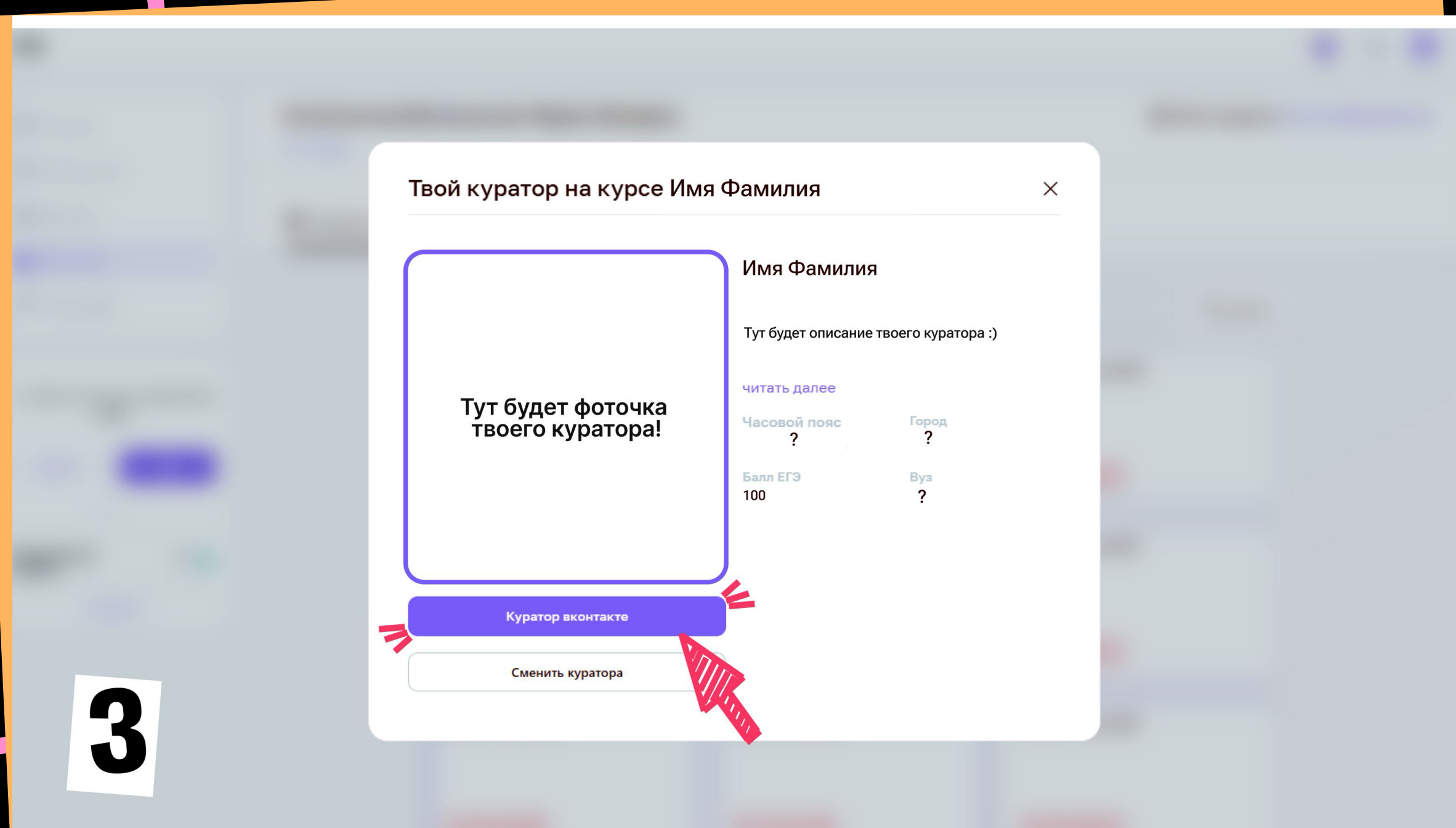
## ТАРИФ «С КУРАТОРОМ» И «С РЕПЕТИТОРОМ»



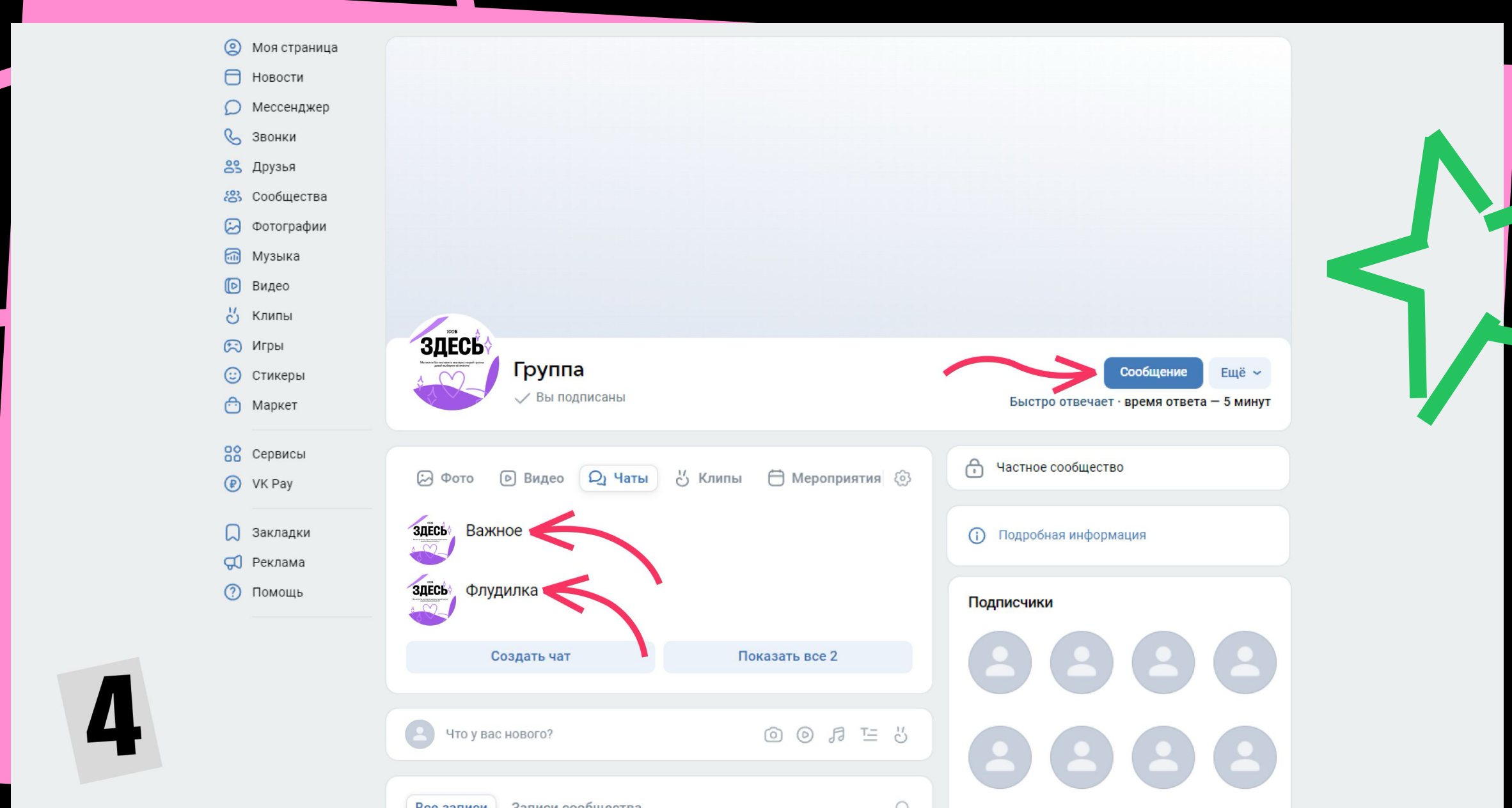
1



2



3



4

1. Зайди в свой личный кабинет на нашей платформе и перейди в интересующий курс
2. Выбери кнопку «Твой куратор» в правом верхнем углу
3. Выставь фильтры: пол, часовой пояс, ВУЗ и др.
4. Ознакомься с фото и кратким описанием доступных кураторов, чтобы найти человека по душе.
5. После выбора появится кнопка «Куратор ВКонтакте» — нажми на неё
6. вступи в сообщество, где будешь общаться с куратором и другими ребятами



## ПСИХОЛОГИЧЕСКАЯ ПОДДЕРЖКА

Мы заботимся о своих учениках. И вот как мы это делаем:

- AI бот психологической поддержки — выслушает и поддержит в трудную минуту, даст полезные рекомендации
- Курс «Точка опоры» - поддержит в личных и учебных вопросах, поможет расти над собой
- ТК психологической поддержки «Ты в порядке» - тут говорим о главном, делимся бонусами и лайфхаками вне уроков!



AI бот  
психологической  
поддержки



Курс  
«Точка опоры»



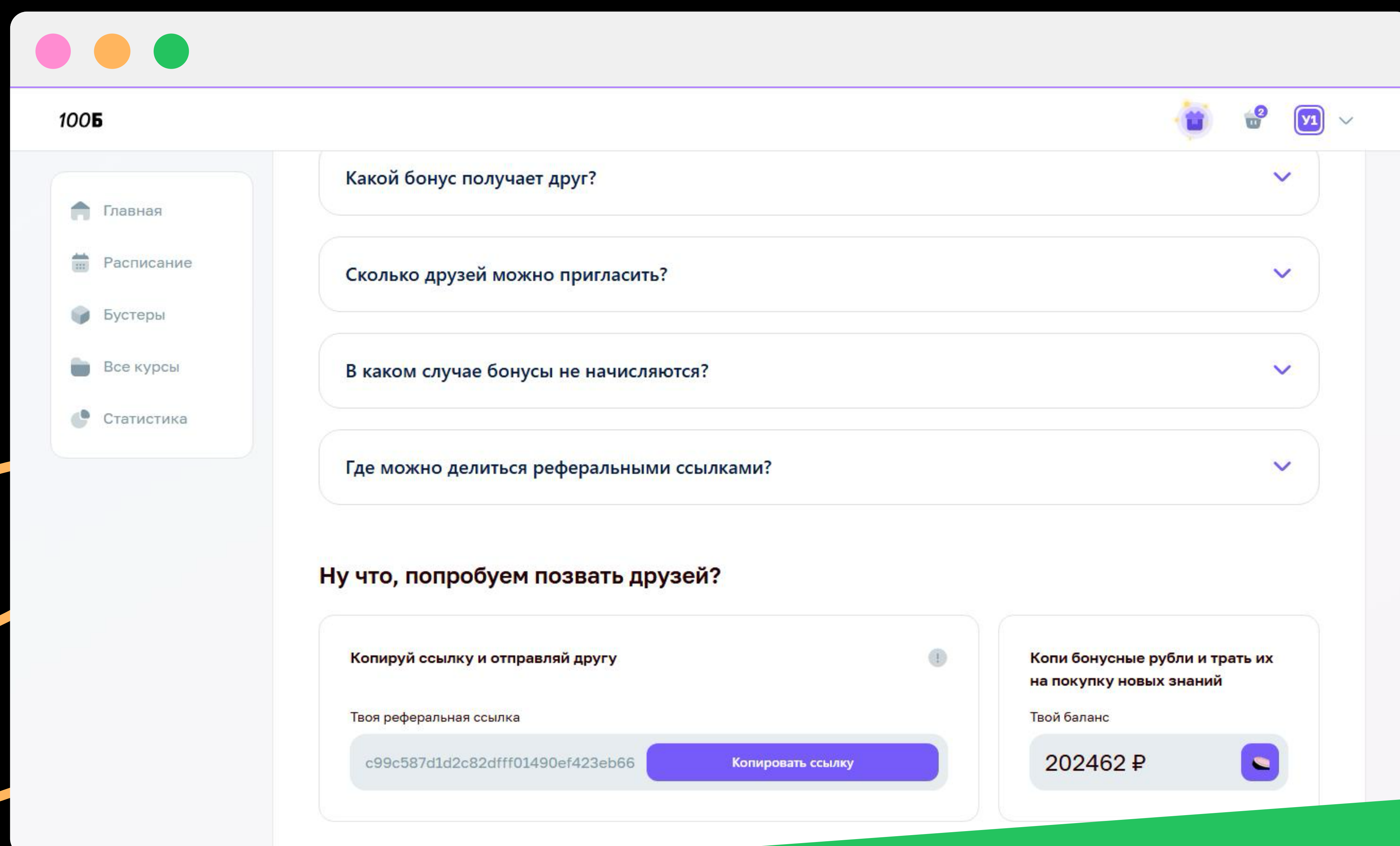
ТГК психологической  
поддержки  
«Ты в порядке»



**ССЫЛКА НА**  
**ПСИХОЛОГИЧЕСКУЮ**  
**ПОДДЕРЖКУ**

## ГДЕ НАЙТИ РЕФЕРАЛКУ

1. Зайди в свой личный кабинет на нашей платформе и кликни на иконку подарка справа сверху
2. Здесь ты можешь найти свою реферальную ссылку и посмотреть количество начисленных бонусов



Не имей 100 рублей, а имей 100 друзей в 100Б!

## БОНУСЫ

Ты пригласил друга — получи 500₽ бонусов за каждого друга на оплату новых курсов или продление текущего.

Твой друг пришёл по твоей ссылке — он получает 500₽ бонусов на первую оплату любого курса.

# **З**УЧЕБНАЯ СТРУКТУРА И РАБОТА С МАТЕРИАЛАМИ



## ЭЛЕМЕНТЫ КУРСА

Каждый курс уникален, и для каждого предмета есть свой мини-гайд, который поможет тебе лучше понять структуру курса и особенности обучения. Но есть несколько общих понятий, которые важно знать:


**Вебинар** — записи занятий хранятся на платформе, их можно посмотреть в любое удобное время

**ДЗ** — домашнее задание может состоять из нескольких частей. Оно бывает с автоматической проверкой или с проверкой куратором

**Пробник** — важная часть курса, помогает проверить свои знания и оценить прогресс

**Стоп урок** — обязательный урок, без которого следующий контент не откроется. Его нужно пройти для продолжения обучения

**Полезные материалы** — это дополнительные ресурсы, которые помогут тебе углубить знания и сделать процесс обучения более эффективным и простым



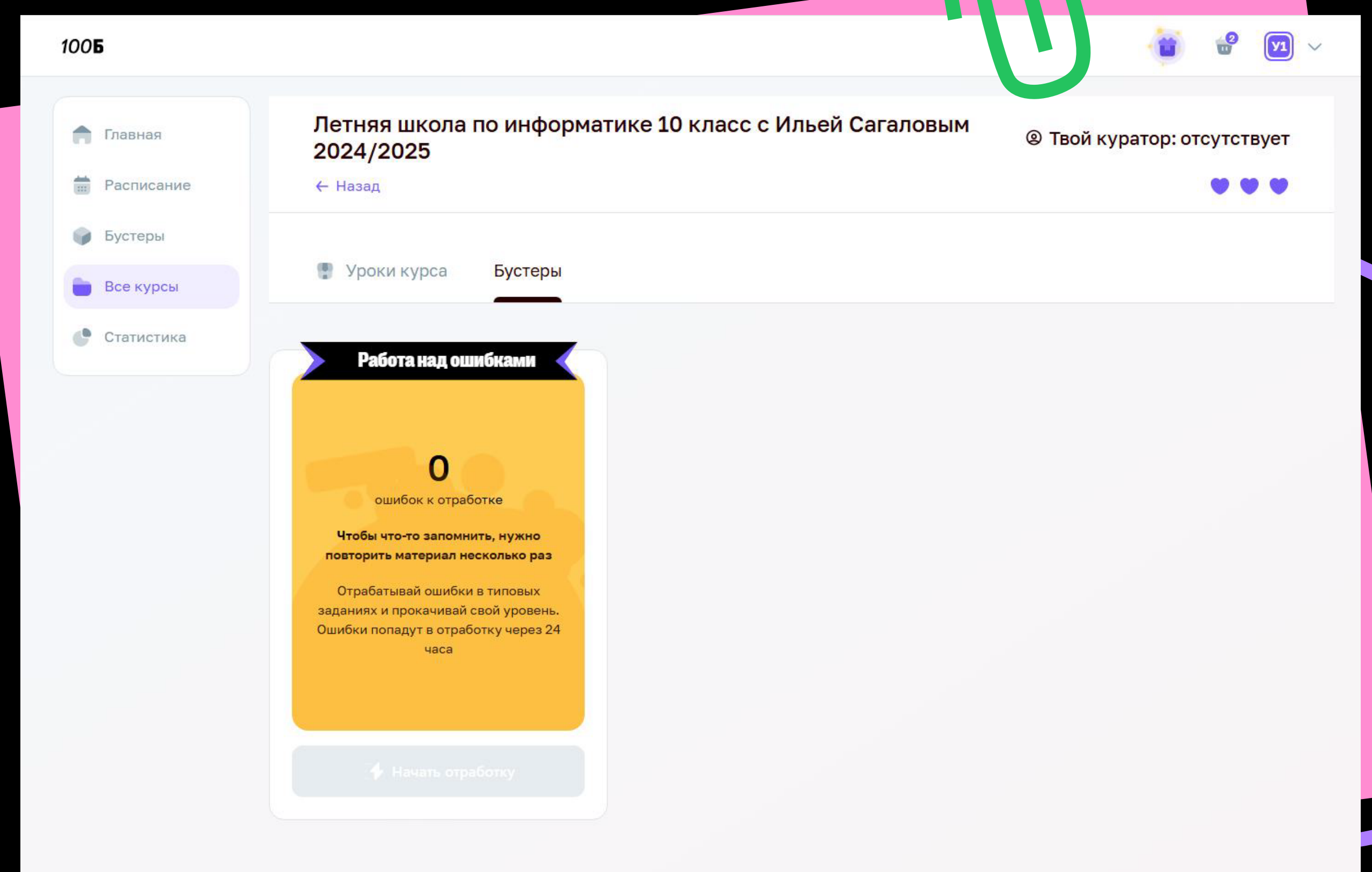
# КАК СДЕЛАТЬ РАБОТУ НАД ОШИБКАМИ (БУСТЕРЫ)

Бустеры — это твой способ прокачаться быстрее.

- Работа над ошибками — возвращайся к заданиям, где допустил ошибки, и закрепляй материал. Ошибки становятся доступны для повторения через 24 часа
- Порешай ещё (скоро появится на платформе) — бесконечный банк заданий для дополнительной тренировки и прокачки навыков без ограничений

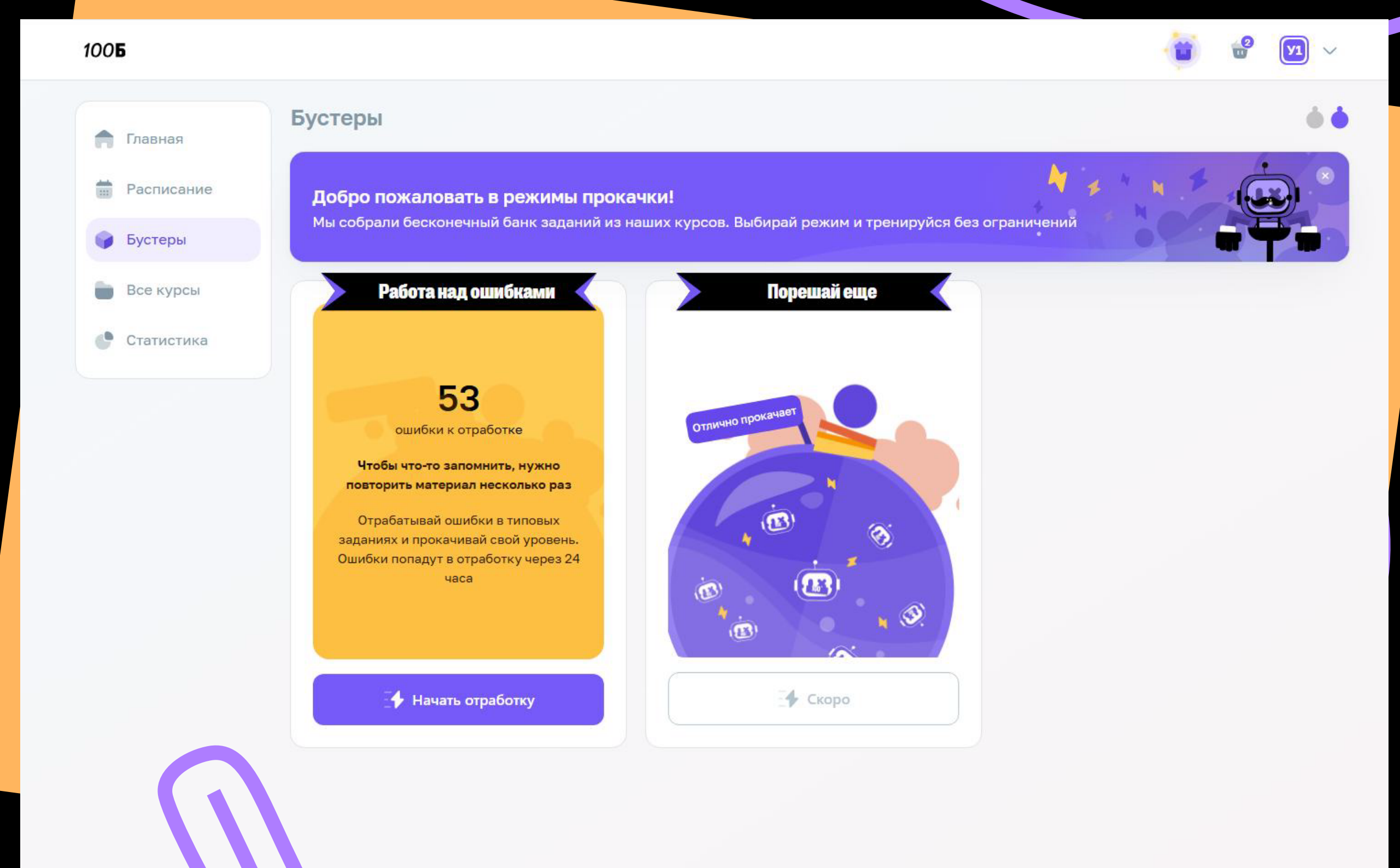
## 1 СПОСОБ

1. Зайди в свой личный кабинет на нашей платформе и перейди в нужный курс
2. Выбери раздел «Бустеры», который «расположен» рядом с «Уроками курса»



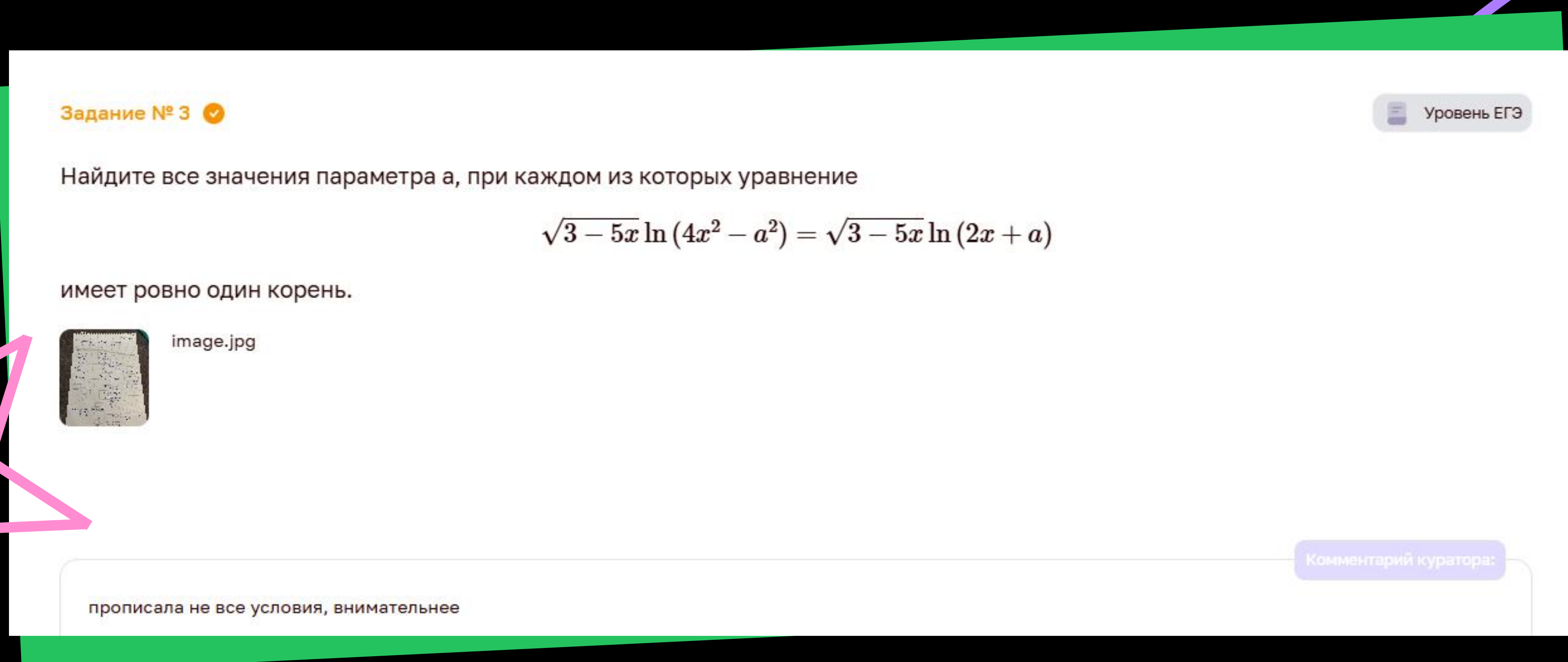
## 2 СПОСОБ

1. Зайди в свой личный кабинет на нашей платформе
2. Выбери раздел «Бустеры» в меню слева
3. Нажимай «Начать отработку» и выбирай курс, по которому хочешь прокачаться



# КАК СМОТРЕТЬ РЕЗУЛЬТАТЫ ПРОВЕРКИ КУРАТОРАМИ

1. Зайди в свой личный кабинет на платформе, перейди в нужный курс и урок
2. Открой необходимый уровень сложности. Над выполненной домашкой ты найдёшь свой результат в баллах, а под ней — обратную связь куратора




## ЕСЛИ У ТЕБЯ ТАРИФ «С КУРАТОРОМ» ИЛИ «С РЕПЕТИТОРОМ»

- Каждое задание проверяется по критериям ФИПИ.
- Ты получаешь баллы за каждый номер.
- В комментариях куратора:
  - объяснение, почему могли снять баллы;
  - советы, как улучшить оформление (если необходимо)

## ТАРИФ БЕЗ КУРАТОРА

- Каждое задание тоже проверяется по критериям ФИПИ
- Ты получаешь только баллы за каждый номер
- Комментарии и рекомендации куратора не добавляются

# 4 ЛАЙФХАКИ И СОВЕТЫ ПО ОБУЧЕНИЮ




## НЕ УСПЕВАЕШЬ ВЫПОЛНИТЬ ДОМАШКУ В СРОК?

Если у тебя возникли объективные причины для пропуска дедлайна, обязательно сообщи об этом куратору или сотнику заранее.

В таком случае, дедлайн может быть перенесён, и жизни останутся сохранёнными. Однако важно помнить, что выполнение заданий вовремя — твоя ответственность. Такие переносы возможны только по уважительным причинам

## НЕ КОПИ ДОМАШКИ!

Старайся выполнять задания по мере их получения, чтобы не накапливать их в последний момент. Это поможет избежать стресса и повысит эффективность обучения




## БУДЬ НА СВЯЗИ С КУРАТОРОМ!

Не стесняйся обращаться к своему куратору с вопросами. Он всегда готов помочь и поддержать, чтобы тебе было проще усваивать материал

## ЕСЛИ ВОЗНИКЛИ ПРОБЛЕМЫ С КУРАТОРОМ, НЕ ПЕРЕЖИВАЙ!

Если ты чувствуешь, что не «вайбишь» с куратором или возникают непонимания, не бойся написать в поддержку. Мы сделаем всё, чтобы ты чувствовал себя комфортно на платформе

## ОТРАБАТЫВАЙ ОШИБКИ В РАЗДЕЛЕ «БУСТЕРЫ»



Если ты допустил ошибку или не до конца понял материал, используй раздел «Бустеры». Там ты найдёшь задания, в которых уже сделал ошибки, и сможешь повторно проработать эти темы. Это отличный способ укрепить знания и улучшить результаты!

